

Банковская отчетность


Код территории по ОКАТО	Код кредитной организации (филиала) по ОКПО	регистрационный номер (/порядковый номер)
45293554	29303075	2877

БУХГАЛТЕРСКИЙ БАЛАНС  
(публикуемая форма)  
за 2018 год

Кредитной организации  
Общество с ограниченной ответственностью Коммерческий банк "Металлург"  
/ ООО КБ Metallurg,  
Адрес (место нахождения) кредитной организации  
117292, г. Москва, ул. Ивана Бабушкина, д.16А

Код формы по ОКУД 0409806  
Квартальная (Годовая)

Номер строки	Наименование статьи	Номер пояснений	Данные за отчетный период, тыс. руб.	Данные за предыдущий отчетный год, тыс. руб.
1	2	3	4	5
<b>I. АКТИВЫ</b>				
1	Денежные средства	4	128524	113371
2	Средства кредитной организации в Центральном банке Российской Федерации	5	4332	17500
2.1	Обязательные резервы	6	3589	3627
3	Средства в кредитных организациях	7	104699	139150
4	Финансовые активы, оцениваемые по справедливой стоимости через прибыль или убыток	8	15197	96478
5	Чистая осудная задолженность	9, 38	571618	479428
6	Чистые вложения в ценные бумаги и другие финансовые активы, имеющиеся в наличии для продажи	10	0	51293
6.1	Инвестиции в дочерние и зависимые организации		0	0
7	Чистые вложения в ценные бумаги, удерживаемые до погашения	11	26553	4982
8	Требования по текущему налогу на прибыль	12	0	124
9	Отложенный налоговый актив		0	0
10	Основные средства, нематериальные активы и материальные запасы	13	5930	3196
11	Долгосрочные активы, предназначенные для продажи		0	0
12	Прочие активы	14	30714	7629
13	Всего активов		887567	913151
<b>II. ПАССИВЫ</b>				
14	Кредиты, депозиты и прочие средства Центрального банка Российской Федерации		0	0
15	Средства кредитных организаций	15	0	0
16	Средства клиентов, не являющихся кредитными организациями	16	540460	598109
16.1	Вклады (средства) физических лиц в том числе индивидуальных предпринимателей		157044	169006
17	Финансовые обязательства, оцениваемые по справедливой стоимости через прибыль или убыток		0	0
18	Выпущенные долговые обязательства	17	200000	200000
19	Обязательства по текущему налогу на прибыль	18	598	39
20	Отложенные налоговые обязательства		0	0
21	Прочие обязательства	19	31965	16658
22	Резервы на возможные потери по условным обязательствам кредитного характера, прочим возможным потерям и операциям с резидентами офшорных зон	20	41	14376
23	Всего обязательств			
<b>III. ИСТОЧНИКИ СОБСТВЕННЫХ СРЕДСТВ</b>				
24	Средства акционеров (участников)	21		133000
25	Собственные акции (доли), выкупленные у акционеров (участников)		0	0
26	Эмиссионный доход			
27	Резервный фонд			
28	Переоценка по справедливой стоимости ценных бумаг, имеющихся в наличии для продажи, уменьшенная на	21		122



	Отложенное налоговое обязательство (увеличенная на отложенный налоговый актив)			
29	Переоценка основных средств и нематериальных активов, уменьшенная на отложенное налоговое обязательство		0	0
30	Переоценка обязательств (требований) по выплате долгосрочных вознаграждений		0	0
31	Переоценка инструментов хеджирования		0	0
32	Денежные средства безвозмездного финансирования (вклады в имущество)		0	0
33	Нераспределенная прибыль (непокрытые убытки) прошлых лет	21	-49153	-49944
34	Неиспользованная прибыль (убыток) за отчетный период	21	30656	791
35	Всего источников собственных средств	21	114503	83969
IV. ВНЕБАЛАНСОВЫЕ ОБЯЗАТЕЛЬСТВА				
36	Безотзывные обязательства кредитной организации	22	70731	77873
37	Выданные кредитной организацией гарантии и поручительства	22	2055	28708
38	Условные обязательства некредитного характера		0	0

1-ый Зам. Председателя Правления

Акиншина А.В.

Главный бухгалтер

Леденева О.В.

27.03.2019



Банковская отчетность

Код территории по ОКATO	Код кредитной организации (филиала) по ОКПО	регистрационный номер (/порядковый номер)
45293554	29303075	2877

Отчет о финансовых результатах  
(публикуемая форма)  
за 2018 год

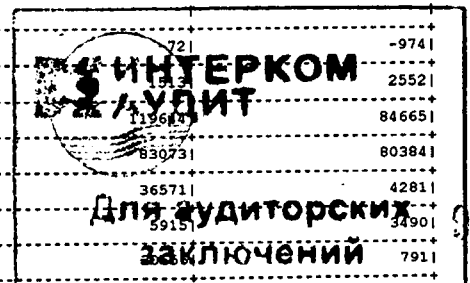
Кредитной организации  
Общество с ограниченной ответственностью Коммерческий банк "Металлург"  
/ ООО КБ "Металлург",

Адрес (место нахождения) кредитной организации  
117292, г. Москва, ул. Ивана Бабушкина, д.16А

Код формы по ОКУД 0409807  
Квартальная (Годовая)

Раздел 1. Прибыли и убытки

Номер строки	Наименование статьи	Номер пояснений	Данные за отчетный период, тыс. руб.	Данные за соответствующий период прошлого года, тыс. руб.
1	2	3	4	5
1	Процентные доходы, всего, в том числе:	2	59116	71093
1.1	от размещения средств в кредитных организациях	2	24682	33683
1.2	от осуд, предоставленных клиентам, не являющимся кредитными организациями	2	29659	31447
1.3	от оказания услуг по финансовой аренде (лизингу)		0	0
1.4	от вложений в ценные бумаги	2	4775	5963
2	Процентные расходы, всего, в том числе:	2	33469	36251
2.1	по привлеченным средствам кредитных организаций		0	0
2.2	по привлеченным средствам клиентов, не являющимся кредитными организациями	2	8469	11251
2.3	по выпущенным долговым обязательствам	2	25000	25000
3	Чистые процентные доходы (отрицательная процентная маржа)		25647	34842
4	Изменение резерва на возможные потери по ссудам, ссудной и приравненной к ней задолженности, средствам, размещенным на корреспондентских счетах, а также начисленным процентным доходам, всего, в том числе:	2, 23	9190	5803
4.1	изменение резерва на возможные потери по начисленным процентным доходам		-56	-70
5	Чистые процентные доходы (отрицательная процентная маржа) после создания резерва на возможные потери		34837	40645
6	Чистые доходы от операций с финансовыми активами, оцениваемые по справедливой стоимости через прибыль или убыток	2	16530	-7884
7	Чистые доходы от операций с финансовыми обязательствами, оцениваемыми по справедливой стоимости через прибыль или убыток		0	0
8	Чистые доходы от операций с ценными бумагами, имеющимися в наличии для продажи		0	0
9	Чистые доходы от операций с ценными бумагами, удерживаемыми до погашения	2	-2	-1
10	Чистые доходы от операций с иностранной валютой	2	45985	28041
11	Чистые доходы от переоценки иностранной валюты	2, 24	6499	4224
12	Чистые доходы от операций с драгоценными металлами	2	46	14
13	Доходы от участия в капитале других юридических лиц	2	338	5247
14	Комиссионные доходы	2	19955	17852
15	Комиссионные расходы	2	5985	5051
16	Изменение резерва на возможные потери по ценным бумагам, имеющимся в наличии для продажи		0	0
17	Изменение резерва на возможные потери по ценным бумагам, удерживаемым до погашения		0	0
18	Изменение резерва по прочим потерям		72	-974
19	Прочие операционные доходы			2552
20	Чистые доходы (расходы)			84665
21	Операционные расходы	25		80384
22	Прибыль (убыток) до налогообложения		36571	4281
23	Возмещение (расход) по налогам	26	5915	3490
24	Прибыль (убыток) от продолжающейся деятельности	2		791



125	Прибыль (убыток) от прекращенной деятельности		0	0
126	Прибыль (убыток) за отчетный период	2	30656	791

## Раздел 2. Прочий совокупный доход

Номер строки	Наименование статьи	Номер пояснений	Данные за отчетный период, тыс. руб.	Данные за соответствующий период прошлого года, тыс. руб.
1	2	3	4	5
1	Прибыль (убыток) за отчетный период		30656	791
2	Прочий совокупный доход (убыток)		X	X
3	Статьи, которые не переклассифицируются в прибыль или убыток, всего, в том числе:		0	0
3.1	изменение фонда переоценки основных средств		0	0
3.2	изменение фонда переоценки обязательств (требований) по пенсионному обеспечению работников по программам с установленными выплатами		0	0
4	Налог на прибыль, относящийся к статьям, которые не могут быть переквалифицированы в прибыль или убыток		0	0
5	Прочий совокупный доход (убыток), который не может быть переквалифицирован в прибыль или убыток, за вычетом налога на прибыль		0	0
6	Статьи, которые могут быть переклассифицированы в прибыль или убыток, всего, в том числе:		0	0
6.1	изменение фонда переоценки финансовых активов, имеющихся в наличии для продажи		0	0
6.2	изменение фонда хеджирования денежных потоков		0	0
7	Налог на прибыль, относящийся к статьям, которые могут быть переквалифицированы в прибыль или убыток		0	0
8	Прочий совокупный доход (убыток), который может быть переквалифицирован в прибыль или убыток, за вычетом налога на прибыль		0	0
9	Прочий совокупный доход (убыток) за вычетом налога на прибыль		0	0
10	финансовый результат за отчетный период		30656	791

1-ый Зам. Председателя Правления

Акиньшина А.В.

Главный бухгалтер

Леденева О.В.

27.03.2019



Код территории по ОКATO	Код кредитной организации (филиала) по ОКПО	регистрационный номер (/порядковый номер)
45203554	29303075	2877

ОТЧЕТ ОБ УРОВНЕ ДОСТАТОЧНОСТИ КАПИТАЛА ДЛЯ ПОКРЫТИЯ РИСКОВ  
(ПУБЛИКУЕМАЯ ФОРМА)

по состоянию на 01.01.2019 года

Кредитной организации  
Общество с ограниченной ответственностью Комерческий банк "Металлург"  
/ ООО КБ "Металлург".

Адрес (место нахождения) кредитной организации  
(головной кредитной организации банковской группы)  
117282, г. Москва, ул. Явана Вакулини, д.16А

Код формы по ОКУД 0409008  
Квартальная(Годовая)


тыс. руб.

Раздел 1. Информация об уровне достаточности капитала

Номер строки	Наименование инструмента (показателя)	Номер пояснения	Стоимость инструмента (величина показателя) на отчетную дату	Стоимость инструмента (величина показателя) на начало отчетного года	Ссылка на статьи бухгалтерского баланса (публикуемая форма), являющиеся источниками элементов капитала
1	2	3	4	5	6
<b>Источники базового капитала</b>					
1	Уставный капитал и эмиссионный доход, всего, в том числе сформированный:				
1.1	обыкновенные акции (долю)				
1.2	привилегированные акции				
2	Нераспределенная прибыль (убыток):				
2.1	прошлых лет				
2.2	отчетного года				
3	Резервный фонд				
4	Доли уставного капитала, подлежащие поправкам (исключению из расчета собственных средств (капитала))				
5	Инструменты базового капитала дочерних организаций, принадлежащие третьим сторонам				
6	Источники базового капитала, итого (строка 1 +/- строка 2 + строка 3 - строка 4 + строка 5)				
<b>Показатели, уменьшающие источники базового капитала</b>					
7	Корректировка торгового портфеля				
8	Деловая репутация (Гудвилл) за вычетом отложенных налоговых обязательств				
9	Нематериальные активы (кроме деловой репутации и сумм прав по обслуживанию ипотечных кредитов) за вычетом отложенных налоговых обязательств				
10	Отложенные налоговые активы, зависящие от будущей прибыли				
11	Резервы хеджированных денежных потоков				
12	Недосозданные резервы на возможные потери				
13	Доход от сделок секьюритизации				
14	Доходы и расходы, связанные с изменением кредитного риска по обязательствам, оцениваемым по справедливой стоимости				
15	Активы пенсионного плана с установленными выплатами				
16	Вложения в собственные акции (долю)				
17	Встречные вложения кредитной организации и финансовой организации в инструменты базового капитала				
18	Несуаверенные вложения в инструменты базового капитала финансовых организаций				
19	Суместные вложения в инструменты базового капитала финансовых организаций				
20	Права по обслуживанию ипотечных кредитов				
21	Отложенные налоговые активы, не зависящие от будущей прибыли				
22	Сомнительная сумма совместных вложений и отложенных налоговых активов в части, превышающей 15 процентов от величины базового капитала, всего, в том числе:				
23	Суместные вложения в инструменты базового капитала финансовых организаций				
24	Права по обслуживанию ипотечных кредитов				
25	Отложенные налоговые активы, не зависящие от будущей прибыли				
26	Иные показатели, уменьшающие источники базового капитала, установленные Банком России				
27	Отрицательная величина добавочного капитала				
28	Показатели, уменьшающие источники базового капитала, итого (сумма строк с 7 по 22 и строк 26, 27)				
29	Базовый капитал, итого (строка 6 - строка 28)				
<b>Источники добавочного капитала</b>					
30	Инструменты добавочного капитала и эмиссионный доход, всего, в том числе:				
31	классифицируемые как капитал				
32	классифицируемые как обязательства				
33	Инструменты добавочного капитала, подпадающие под статью (исключению из расчета собственных средств (капитала))				
34	Инструменты добавочного капитала дочерних организаций, принадлежащие третьим сторонам, всего, в том числе:				
35	Инструменты добавочного капитала дочерних организаций (подпадающие под статью (исключению из расчета собственных средств (капитала))				
36	Источники добавочного капитала, итого (строка 30 + строка 33 + строка 34)				
<b>Показатели, уменьшающие источники добавочного капитала</b>					
37	Вложения в собственные инструменты добавочного капитала				
38	Встречные вложения кредитной организации и финансовой				



139	Внесутственные вложения в инструменты добавочного капитала финансовых организаций				
140	Существенные вложения в инструменты добавочного капитала финансовых организаций				
141	Иные показатели, уменьшающие источники добавочного капитала, устанавливаемые Банком России				
142	Отрицательная величина дополнительного капитала				
143	Показатели, уменьшающие источники добавочного капитала, (сумма строк с 37 по 42)				
144	Добавочный капитал, итого (строка 36 + строка 43)				
145	Основной капитал, итого (строка 29 + строка 44)				
<b>Источники дополнительного капитала</b>					
146	Инструменты дополнительного капитала и эмиссионный доход				
147	Инструменты дополнительного капитала, подпадающие под действие исключения на расчет собственных средств (капитала)				
148	Инструменты дополнительного капитала дочерних организаций, принадлежащие третьим сторонам, всего, в том числе:				
149	Инструменты дополнительного капитала дочерних организаций, подпадающие под действие исключения на расчет собственных средств (капитала)				
150	Резервы на возможные потери				
151	Источники дополнительного капитала, итого (строка 46 + строка 47 + строка 48 + строка 50)				
<b>Показатели, уменьшающие источники дополнительного капитала</b>					
152	Вложения в собственные инструменты дополнительного капитала				
153	Встречные вложения кредитной организации и финансовой организации в инструменты дополнительного капитала				
154	Внесутственные вложения в инструменты дополнительного капитала финансовых организаций				
155	Существенные вложения в инструменты дополнительного капитала финансовых организаций				
156	Иные показатели, уменьшающие источники дополнительного капитала, устанавливаемые Банком России, всего, в том числе:				
156.1	Пропорциональная избыточная задолженность длительностью свыше 30 календарных дней				
156.2	Превышение оговоренной суммы кредитов, банковских гарантий и оприучительств, предоставляемых своим акционерам (участникам) и иждивенцам, над ее максимальным размером				
156.3	Вложения в оборудование и приобретение основных средств и материальных запасов				
156.4	Разница между действительной отношением доли, причитающейся акционерам на общества участников, и отношением, по которой доля была реализована другому участнику				
157	Показатели, уменьшающие источники дополнительного капитала, итого (строка 52 по 54)				
158	Дополнительный капитал, итого (строка 51 + строка 57)				
159	Собственные средства (капитал), итого (строка 45 + строка 58)				
160	Активы, взвешенные по уровню риска:	X	X		X
160.1	Необходимые для определения достаточности базового капитала				
160.2	Необходимые для определения достаточности основного капитала				
160.3	Необходимые для определения достаточности собственных средств (капитала)				
<b>Показатели достаточности собственных средств (капитала) и надбавки к нормативам достаточности собственных средств (капитала), процент</b>					
161	Достаточность базового капитала (строка 29 : строка 60.1)				
162	Достаточность основного капитала (строка 45 : строка 60.2)				
163	Достаточность собственных средств (капитала) (строка 59 : строка 60.3)				
164	Надбавки к нормативам достаточности собственных средств (капитала), всего, в том числе:				
165	Надбавка поддержания достаточности капитала				
166	Антициклическая надбавка				
167	Надбавка за системную значимость банков				
168	Базовый капитал, доступный для направления на поддержание надбавок к нормативам достаточности собственных средств (капитала)				
<b>Нормативы достаточности собственных средств (капитала), процент</b>					
169	Норматив достаточности базового капитала				
170	Норматив достаточности основного капитала				
171	Норматив достаточности собственных средств (капитала)				
<b>Показатели, не превышающие установленные пороги существенности и не принимаемые в уменьшение источников капитала</b>					
172	Внесутственные вложения в инструменты капитала финансовых организаций				
173	Существенные вложения в инструменты базового капитала (внутренних моделей)				
174	Права по обслуживанию ипотечных кредитов				
175	Отложенные налоговые активы, не зависящие от будущей прибыли				
<b>Ограничения на включение резервов на возможные потери в расчет дополнительного капитала</b>					
176	Резервы на возможные потери, включаемые в расчет дополнительного капитала, в отношении позиций, для расчета кредитного риска по которым применяется стандартизированный подход				
177	Ограничения на включение в расчет дополнительного капитала сумм резервов на возможные потери при использовании стандартизированного подхода				
178	Резервы на возможные потери, включаемые в расчет дополнительного капитала, в отношении позиций, для расчета кредитного риска по которым применяется подход на основе внутренних моделей				
179	Ограничения на включение в расчет дополнительного капитала сумм резервов на возможные потери при использовании подхода на основе внутренних моделей				
<b>Иные ограничения на включение в состав источников базового капитала инструментов, подпадающих под действие исключения на расчет собственных средств (капитала)</b>					
180	Технические ограничения на включение в состав источников базового капитала инструментов, подпадающих под действие исключения на расчет собственных средств (капитала)				
181	Часть инструментов, не включенная в состав источников базового капитала вследствие ограничений				



182	Текущие ограничения на включение в состав источников дополнительного капитала инструментов, подлежащих погашению (исключению на расчете собственных средств (капитала))			
183	Часть инструментов, не включенная в состав источников дополнительного капитала вследствие ограничения			
184	Текущие ограничения на включение в состав источников дополнительного капитала инструментов, подлежащих погашению (исключению на расчете собственных средств (капитала))			
185	Часть инструментов, не включенная в состав источников дополнительного капитала вследствие ограничения			

Примечание

Сведения о данных бухгалтерского баланса, являющихся источниками для составления раздела 1 Отчета, приведены в таблице и раздела 1 "Информация о структуре собственных средств (капитала)" информации о проенных процедурах управления рисками и капиталом, раскрытой


Раздел 1(3). Информация об уровне достаточности капитала

Номер строки	Наименование инструмента (показателя)	Номер пояснения	Стоимость инструмента (величина показателя на отчетную дату, тыс.руб.)	Стоимость инструмента (величина показателя) на начало отчетного года, тыс.руб.
1	2	3	4	5
1	Уставный капитал и эмиссионный доход, всего, в том числе сформированной:	127	133000.0000	133000.0000
1.1	обыкновенных акций (долей)	127	133000.0000	133000.0000
1.2	привилегированных акций		0.0000	0.0000
2	Неразмешенная прибыль (убыток):	127	-49153.0000	-49244.0000
2.1	прошлых лет	127	-49153.0000	-49244.0000
2.2	отчетного года		0.0000	0.0000
3	Резервный фонд		0.0000	0.0000
4	Источники базового капитала, итого (строка 1 +/- строка 2 + строка 3)	127	83847.0000	83056.0000
5	Показатели, уменьшающие источники базового капитала, всего, в том числе:	127	707.0000	810.0000
5.1	нераспределенные резервы на возможные потери		0.0000	0.0000
5.2	вложения в собственные акции (доли)		0.0000	0.0000
5.3	отрицательная величина дополнительного капитала		0.0000	162.0000
6	Базовый капитал (строка 4 - строка 5)	127	83140.0000	82246.0000
7	Источники дополнительного капитала		0.0000	0.0000
8	Показатели, уменьшающие источники дополнительного капитала, всего, в том числе:		0.0000	162.0000
8.1	вложения в собственные инструменты дополнительного капитала		0.0000	0.0000
8.2	отрицательная величина дополнительного капитала		0.0000	0.0000
9	Добавочный капитал, итого (строка 7 - строка 8)		0.0000	0.0000
10	Основной капитал, итого (строка 6 + строка 9)	127	83140.0000	82246.0000
11	Источники дополнительного капитала, всего, в том числе:	127	400827.0000	370817.0000
11.1	резервы на возможные потери		0.0000	0.0000
11.2	показатели, уменьшающие источники дополнительного капитала, всего, в том числе:		0.0000	0.0000
11.2.1	вложения в собственные инструменты дополнительного капитала		0.0000	0.0000
11.2.2	пропорциональная доля в соответствии с условиями сделки 30 календарных дней		0.0000	0.0000
11.2.3	превышение оговоренной суммы кредитов, банковских гарантий и поручительств, предоставленных своим акционерам (участникам) и инсайдерам, над ее национальным размером		0.0000	0.0000
11.2.4	вложения в обеспечение и приобретение основных средств и материальных запасов		0.0000	0.0000
11.2.5	разница между действительной стоимостью доли, причитавшейся акционеру на оборотах участником, и стоимостью, по которой доля была реализована другому участнику		0.0000	0.0000
11.3	Дополнительный капитал, итого (строка 11 - строка 12)	127	400827.0000	370817.0000
14	Собственные средства (капитал), итого (строка 10 + строка 13)	127	483667.0000	453063.0000
15	Активы, взвешенные по уровню риска		X	X
15.1	необходимые для определения достаточности основного капитала		532321.0000	673040.0000
15.2	необходимые для определения достаточности собственных средств (капитала)		532321.0000	673040.0000

Раздел 2. Сведения о величине кредитного, операционного и рыночного рисков, покрываемых капиталом

Подраздел 2.1. Кредитный риск

Номер строки	Наименование показателя	Номер пояснения	Данные на отчетную дату		Данные на начало отчетного года			
			Стоимость активов (инструментов), оцениваемых по стандартному подходу	Активы (инструменты) на отчетном балансе сформированных резервов на возможные потери	Стоимость активов (инструментов), взвешенных по уровню риска	Стоимость активов (инструментов), оцениваемых по стандартному подходу	Активы (инструменты) на отчетном балансе сформированных резервов на возможные потери	Стоимость активов (инструментов), взвешенных по уровню риска
1	2	3	4	5	6	7	8	9
15	Кредитный риск по активам, отраженным на балансовых счетах, всего		737318.0000	71234.0000	737318.0000	71234.0000	65431.0000	65431.0000
15.1	активы с коэффициентом риска <1> 0 процентов		532142.0000	53212.0000	532142.0000	53212.0000	473104.0000	473104.0000
15.2	активы с коэффициентом риска 20 процентов		101873.0000	10183.0000	101873.0000	10183.0000	132614.0000	132614.0000
15.3	активы с коэффициентом риска 50 процентов		0.0000	0.0000	0.0000	0.0000	0.0000	0.0000
15.4	активы с коэффициентом риска 100 процентов		99723.0000	7823.0000	99723.0000	7823.0000	0.0000	0.0000
15.5	активы с коэффициентом риска 150 процентов - кредитные требования и другие требования к центральным банкам или правительственным органам, исключая отложенную сумму "7" (12)							
12	Активы с иными коэффициентами риска, всего, в том числе:	X						



2.1	с пониженными коэффициентами риска, всего, в том числе:	2541.0000	2541.0000	127.0000	6295.0000	6295.0000	315.0000
2.1.1	ипотечные ссуды с коэффициентом риска 35 процентов						
2.1.2	ипотечные ссуды с коэффициентом риска 50 процентов						
2.1.3	ипотечные ссуды с коэффициентом риска 70 процентов						
2.1.4	ипотечные ссуды с коэффициентом риска 75 процентов						
2.1.5	требования к участникам клиринга	2541.0000	2541.0000	127.0000	6295.0000	6295.0000	315.0000
2.2	с повышенными коэффициентами риска, всего, в том числе:	21563.0000	187028.0000	226940.0000	176412.0000	113768.0000	163793.0000
2.2.1	с коэффициентом риска 110 процентов	12000.0000	0.0000	0.0000	12000.0000	0.0000	0.0000
2.2.2	с коэффициентом риска 130 процентов	46200.0000	43008.0000	58910.0000	36000.0000	34291.0000	44578.0000
2.2.3	с коэффициентом риска 130 процентов	157343.0000	114020.0000	171030.0000	128412.0000	79477.0000	119215.0000
2.2.4	с коэффициентом риска 230 процентов						
2.2.5	с коэффициентом риска 1250 процентов, всего, в том числе:						
2.2.5.1	по сделкам по уступке ипотечным агентам или специализированным организациям денежных требований, в том числе удостоверенных залогом						
3	Кредиты на потребительские цели, всего, в том числе:						
3.1	с коэффициентом риска 140 процентов						
3.2	с коэффициентом риска 170 процентов						
3.3	с коэффициентом риска 200 процентов						
3.4	с коэффициентом риска 300 процентов						
3.5	с коэффициентом риска 600 процентов						
4	Кредитный риск по условиям обязательств кредитного характера, всего, в том числе:	2055.0000	2014.0000	2014.0000	46867.0000	32491.0000	21164.0000
4.1	по финансовым инструментам с высоким риском	2055.0000	2014.0000	2014.0000	28708.0000	16202.0000	16202.0000
4.2	по финансовым инструментам со средним риском				4659.0000	3029.0000	1514.0000
4.3	по финансовым инструментам с низким риском				13500.0000	13260.0000	2448.0000
4.4	по финансовым инструментам без риска						
5	Кредитный риск по производным финансовым инструментам		X			X	

«1» Классификация активов по группам риска произведена в соответствии с пунктом 2.3 Инструкции Банка России в 190-М.  
 «2» Страновые оценки указаны в соответствии с классификацией экспортных кредитных агентов, установленной в Соглашении стран - членов Организации экономического сотрудничества и развития (ОЭСР) "Об основных принципах предоставления и использования экспортных кредитов, имеющих официальную поддержку" (информация о странах оценки публикуется на официальном сайте ОЭСР России в информационно-телекоммуникационной сети "Интернет").

Подраздел 2.2. Операционный риск

Номер строки	Наименование показателя	Номер пояснения	Данные на отчетную дату	Данные на начало отчетного года
1	2	3	4	5
16	Операционный риск, всего, в том числе:	38	14174.0000	15334.0000
16.1	доходы для целей расчета капитала на покрытие операционного риска, всего, в том числе:		24494.0000	10227.0000
16.1.1	чистые процентные доходы		51314.0000	62842.0000
16.1.2	чистые непроцентные доходы		43180.0000	39385.0000
16.2	количество лет, предшествующих дате расчета величин операционного риска		3.0000	3.0000

Подраздел 2.3. Рыночный риск

Номер строки	Наименование показателя	Номер пояснения	Данные на отчетную дату	Данные на начало отчетного года
1	2	3	4	5
17	Совокупный рыночный риск, всего, в том числе:	38	27381.0000	230621.0000
17.1	процентный риск	38	666.0000	746.0000
17.2	фондовый риск	38	1524.0000	14612.0000
17.3	валютный риск	38	0.0000	3091.0000
17.4	товарный риск	38	0.0000	0.0000

Раздел 3. Сведения о величине отчетных видов активов, условиях обязательств кредитного характера и оформленных резервов на возможные потери

Подраздел 3.1. Информация о величине резервов на возможные потери по ссудам и иным активам

Номер строки	Наименование показателя	Номер пояснения	Данные на отчетную дату	Прирост (+) / снижение (-) за отчетный период	Данные на начало отчетного года
1	2	3	4	5	6
18	Качественно сформированные резервы на возможные потери, всего, в том числе:		78991.0000	-9136.0000	89127.0000
18.1	по ссудам, орудной и приравненной к ней задолженности		63928.0000	-9190.0000	73118.0000
18.2	по иным балансовым активам, по которым существует риск понижения потерь, и прочие потери		14022.0000	14389.0000	16009.0000
18.3	по условиям обязательств кредитного характера и ценным бумагам, права на которые удостоверяются депо-анкетами, по удовлетворенным критериям Банка России, отраженным на балансовых счетах		41.0000	-14335.0000	
18.4	под операции с резидентами офшорных зон		0.0000	0.0000	

Подраздел 3.2. Сведения об активах и условиях обязательствах кредитного характера, классифицированных на основании решения уполномоченного органа (органа) управления кредитной организацией в более высокую категорию качества, чем это вытекает из формализованных критериев оценки кредитного риска

Номер строки	Наименование показателя	Сумма требований, тыс. руб.	Сформированный резерв на возможные потери в соответствии с номинальной стоимостью, установленными Положением Банка России в 520-П и в 283-П	по решению уполномоченного органа
--------------	-------------------------	-----------------------------	---	-----------------------------------

**ИНТЕРКОМ АУДИТ**  
 Для аудиторских заключений  
 Наименование объектов сформированных резервов



		Ф808.ТХТ							
		(проценти)		тыс. руб.		(проценти)		тыс. руб.	
1	2	3	4	5	6	7	8	9	10
11	Требования к контрагентам, юрлицам признаки, свидетельствующие о возможном отсутствии у них реальной деятельности, всего, в том числе:								
11.1	суды								
12	Реструктурированные суды								
13	Суды, предоставленные заемщикам для погашения долга по ранее предоставленным судам								
14	Суды, использованные для предоставления займа третьим лицам и погашения ранее возникших обязательств других заемщиков, всего, в том числе:								
14.1	перед отчитывавшейся кредитной организацией								
15	Суды, использованные для приобретения и (или) погашения эмиссионных ценных бумаг								
16	Суды, использованные для осуществления вложений в уставные капиталы других юридических лиц								
17	Суды, возникшие в результате прекращения ранее существовавших обязательств заемщика юрлицом или отступным								
18	Условные обязательства кредитного характера перед контрагентами, юрлицами признаки, свидетельствующие о возможном отсутствии у них реальной деятельности								

Подраздел 3.3. Информация о ценных бумагах, права на которые удостоверяются депозитарием, резервы на возможные потери по которым сформированы в соответствии с Указанием Банка России № 2732-У

		тыс. руб.				
1	2	3	4	5		7
				в соответствии с Положением Банка России № 283-П	в соответствии с Указанием Банка России № 2732-У	
1	Ценные бумаги, всего, в том числе:					
1.1	права на которые удостоверяются иностранные депозитарием					
2	Долговые ценные бумаги, всего, в том числе:					
2.1	права на которые удостоверяются иностранные депозитарием					
3	Долговые ценные бумаги, всего, в том числе:					
3.1	права на которые удостоверяются иностранные депозитарием					

Подраздел 3.4 Сведения об обремененных и необремененных активах

		тыс. руб.			
1	2	3		4	
		ВСЕГО	в том числе по обязательствам перед Банком России	ВСЕГО	в том числе пригодных для предоставления в качестве обеспечения Банку России
1	Всего активов, в том числе:	22960.0000	0.0000	794451.0000	8992.0000
2	Долговые ценные бумаги, всего, в том числе:	0.0000	0.0000	10093.0000	0.0000
2.1	кредитных организаций	0.0000	0.0000	6698.0000	0.0000
2.2	юридических лиц, не являющихся кредитными организациями	0.0000	0.0000	3395.0000	0.0000
3	Долговые ценные бумаги, всего, в том числе:	22960.0000	0.0000	8992.0000	8992.0000
3.1	кредитных организаций	0.0000	0.0000	0.0000	0.0000
3.2	юридических лиц, не являющихся кредитными организациями	0.0000	0.0000	0.0000	0.0000
4	Средства на корреспондентских счетах в кредитных организациях	0.0000	0.0000	132294.0000	0.0000
5	Межбанковские кредиты (депозиты)	0.0000	0.0000	377293.0000	0.0000
6	Суды, предоставленные юридическим лицам, не являющимся кредитными организациями	0.0000	0.0000	167391.0000	0.0000
7	Суды, предоставленные физическим лицам	0.0000	0.0000	71311.0000	0.0000
8	Основные средства	0.0000	0.0000	3087.0000	0.0000
9	Прочие активы	0.0000	0.0000	23830.0000	0.0000

Раздел 4. Информация о показателе финансового рычага

1	2	3	4			
			01.01.2019	01.10.2018	01.07.2018	01.04.2018
11	Основной капитал, тыс.руб.		0.0	0.01	0.01	0.01
12	Величина балансовых активов и внебалансовых требований (под риском для расчета показателя финансового рычага, тыс.руб.)		0.0	0.01	0.01	0.01
13	Показатель финансового рычага по "Ваэль III", процент		0.0	0.01	0.01	0.01

Раздел 5. Основные характеристики инструментов капитала

1	2	3	4	5				
				6	7	8	9	
1	И.п. / наименование	Соправное фирменное наименование эмитента инструмента капитала	Идентификационный номер инструмента	Применное право	Уровень капитала, в который инструмент включается в	Уровень капитала, в который инструмент включается после	Уровень капитала, в который инструмент включается	Уровень капитала, в который инструмент включается
1	Наименование				периода "Ваэль III"	периода "Ваэль III"		

**ИНТЕРКОМ АУДИТ**

Для аудиторских заключений

Проценты/дивиденды/купонный доход

Статус инструмента

Выплата

Предусмотренная

Раздел 5. Продолжение

1	2	3	4	5				
				6	7	8	9	
1	И.п.	Классификация инструмента для целей бухгалтерского учета	Дата выпуска (примечание, размещение)	Валютная пара	Дата досрочного погашения	Первоначальная дата (дата) возможной	Последующая дата (дата) возможной	Тип ставки по



Банковская отчетность  
 Код территории / Код кредитной организации (филлиала) по ОКДТО +  
 по ОКДТО + по ОКПО + регистрационный номер  
 I (/порядковый номер)  
 45293554 29303075 2877

ОТЧЕТ ОБ ИЗМЕНЕНИЯХ В КАПИТАЛЕ КРЕДИТНОЙ ОРГАНИЗАЦИИ  
 (губническая форма)  
 на 01.01.2019 года

Кредитной организацией  
 Общество с ограниченной ответственностью Кооперативный банк "Металлург"  
 / ООО КБ "Металлург".

Адрес (место нахождения) кредитной организации  
 117292, г. Москва, ул. Ивана Бабушкина, д.16А

Код формы по ОКУД 0409810  
 Сводная (головная)  
 тыс. руб.

Номер строки	Наименование статьи	Коммерческие	Уставный капитал	Собственные акции (доли), выкупленные у участников (участников)	Земельный доход							Переводы по структурным подразделениям	Увеличение (уменьшение) обязательств (требований) по валютным инструментам	Денежные средства (балансового фонда) (выдача наличных средств)	Нераспределенная прибыль (убыток)	Итого источников капитала
					6	7	8	9	10	11	12					
1	Данные на начало предыдущего отчетного года		133000.0000	0.0000	0.0000	378.0000	0.0000	0.0000	0.0000	0.0000	0.0000	0.0000	0.0000	0.0000	-49944.0000	83434.0000
2	Влияние изменений пометки учетной политики		0.0000	0.0000	0.0000	0.0000	0.0000	0.0000	0.0000	0.0000	0.0000	0.0000	0.0000	0.0000	0.0000	0.0000
3	Излишек исправлений ошибок		0.0000	0.0000	0.0000	0.0000	0.0000	0.0000	0.0000	0.0000	0.0000	0.0000	0.0000	0.0000	0.0000	0.0000
4	Данные на начало предыдущего отчетного года (сгоревшие)		133000.0000	0.0000	0.0000	378.0000	0.0000	0.0000	0.0000	0.0000	0.0000	0.0000	0.0000	0.0000	-49944.0000	83434.0000
5	Совокупный доход в предыдущем отчетном периоде		0.0000	0.0000	0.0000	-256.0000	0.0000	0.0000	0.0000	0.0000	0.0000	0.0000	0.0000	0.0000	791.0000	535.0000
5.1	прибыль от продаж		0.0000	0.0000	0.0000	0.0000	0.0000	0.0000	0.0000	0.0000	0.0000	0.0000	0.0000	0.0000	791.0000	791.0000
5.2	финансовый результат		0.0000	0.0000	0.0000	-256.0000	0.0000	0.0000	0.0000	0.0000	0.0000	0.0000	0.0000	0.0000	0.0000	-256.0000
6	Совокупный доход		0.0000	0.0000	0.0000	0.0000	0.0000	0.0000	0.0000	0.0000	0.0000	0.0000	0.0000	0.0000	0.0000	0.0000
6.1	финансовый результат		0.0000	0.0000	0.0000	0.0000	0.0000	0.0000	0.0000	0.0000	0.0000	0.0000	0.0000	0.0000	0.0000	0.0000
6.2	налоговый доход		0.0000	0.0000	0.0000	0.0000	0.0000	0.0000	0.0000	0.0000	0.0000	0.0000	0.0000	0.0000	0.0000	0.0000
7	Собственные акции (доли), выкупленные у участников (участников)		0.0000	0.0000	0.0000	0.0000	0.0000	0.0000	0.0000	0.0000	0.0000	0.0000	0.0000	0.0000	0.0000	0.0000







Банковская отчетность		
по ОКЕО	по ОКПО	регистрационный номер
45293554	29303075	2877

СВЕДЕНИЯ ОБ ОБЯЗАТЕЛЬНЫХ НОРМАТИВАХ, ПОКАЗАТЕЛЕ ФИНАНСОВОГО РИСКА И НОРМАТИВЕ КРАТКОСРОЧНОЙ ЛИКВИДНОСТИ (публикуемая форма) на 01.01.2019 года

Кредитной организации  
Общество с ограниченной ответственностью Комерческий банк "Металлург"  
/ ООО КБ "Металлург",

Адрес (место нахождения) кредитной организации  
(головной кредитной организации банковской группы)  
117292, г. Москва, ул. Ивана Вавуцкого, д.16А

Код формы по ОКЕД 0408113  
Квартальная (Годовая)

Раздел 1. Сведения об обязательных нормативах

Номер строки	Наименование показателя	Номер пояснения	Нормативное значение, процент	Фактическое значение, процент					
				на отчетную дату	на начало отчетного года				
1	2	3	4	5	6	7			
1	Норматив достаточности базового капитала (Н1.1), банковской группы (Н20.1)	127	4.5	0.0	12.2				
2	Норматив достаточности капитала Банка (Н1.2), банковской группы (Н20.2)	127	6.0	15.6	12.2				
3	Норматив достаточности собственных средств (капитала) Банка (норматив Н1.0), банковской группы (Н20.0)	127	8.0	50.9	67.3				
4	Норматив достаточности собственных средств (капитала) небанковской кредитной организации, имеющей право на осуществление переводов денежных средств без открытия банковских счетов и связанных с ними иных банковских операций (Н1.3)		0.0	0.0	0.0				
5	Норматив финансового рычага Банка (Н1.4), банковской группы (Н20.4)		3.0	0.0	0.0				
6	Норматив мгновенной ликвидности Банка (Н2)		15.0	0.0	82.0				
7	Норматив текущей ликвидности Банка (Н3)	38	50.0	181.4	200.1				
8	Норматив долгосрочной ликвидности Банка (Н4)		120.0	0.0	8.2				
9	Норматив максимального размера риска на одного заемщика или группу связанных заемщиков (Н5)		20.0	максимальное значение 17.4	количество нарушенных 0	длительность 0	максимальное значение 11.4	количество нарушенных 0	длительность 0
10	Норматив максимального размера кредитных рисков (Н7), банковской группы (Н22)		800.0	0.0			34.6		
11	Норматив максимального размера кредитов, банковских гарантий и поручительств, предоставляемых Банком своим участникам (акционерам) (Н9.1)		30.0	0.0			0.0		
12	Норматив совокупной величины риска по иксайдерам Банка (Н10.1)		3.0	0.0			2.4		
13	Норматив использования собственных средств (капитала) Банка для приобретения акций (долей) других юридических лиц (Н12), норматив использования собственных средств (капитала) банковской группы для приобретения дочерней кредитной организацией банковской группы и участниками банковской группы акций (долей) других юридических лиц (Н23)		25.0	0.0			0.0		
14	Норматив соотношения сумм ликвидных активов сроком исполнения в ближайшие 30 календарных дней к сумме обязательств РИКО (Н15)		0.0	0.0			0.0		
15	Норматив ликвидности небанковской кредитной организации, имеющей право на осуществление переводов денежных средств без открытия банковских счетов и связанных с ними иных банковских операций (Н15.1)		0.0	0.0			0.0		
16	Норматив максимального соотношения кредитов клиентам - участникам расчетов на завершение расчетов (Н16)		0.0	0.0			0.0		
17	Норматив предоставления РИКО от своего имени и за свой счет кредитов заемщикам, кроме клиентов - участников расчетов (Н16.1)		0.0	0.0			0.0		
18	Норматив максимального соотношения размера ипотечного покрытия и объема выиски облигаций с ипотечным покрытием (Н18)		0.0	0.0			0.0		
19	Норматив максимального размера риска на одного заемщика или группу связанных заемщиков банковской группы (Н21)		20.0	максимальное значение 18.8	количество нарушенных 0	длительность 0	максимальное значение 8.1	количество нарушенных 0	длительность 0
20	Норматив максимального размера риска на связанное с Банком лицо (группу связанных с Банком лиц) (Н25)		20.0	максимальное значение 18.8	количество нарушенных 0	длительность 0	максимальное значение 8.1	количество нарушенных 0	длительность 0

Раздел 2. Информация о расчете показателя финансового рычага

Раздел 2.1 Расчет размера балансовых активов и внебалансовых требований под риском для расчета показателя финансового рычага

Номер п/п	Наименование показателя	Номер пояснения	Сумма, тыс. руб.
1	2	3	4
1	Размер активов в соответствии с бухгалтерской (балансом (публикуемая форма)), всего		0
2	Поправка в части включений в капитал кредитных, финансовых, страховых или иных организаций, имеющих данные которых включаются в консолидированную финансовую отчетность, но не включаются в расчет величины собственных средств (капитала), обязательных нормативов и размеров (лимитов) открытых валютных позиций банковской группы		не применимо для отчетности кредитной организации как юридического лица
3	Поправка в части фидуциарных активов, отраженных в соответствии с правилами бухгалтерского учета, но не включаемых в расчет показателя финансового рычага		0
4	Поправка в части производных финансовых инструментов (ПФИ)		0
5	Поправка в части операций кредитования ценными бумагами		0
6	Поправка в части приведения к кредитному эквиваленту условных обязательств кредитного характера		0
7	Прочие поправки		0
8	Величина балансовых активов и внебалансовых требований под риском с учетом поправок для расчета показателя финансового рычага, итого		0

Раздел 2.2 Таблица расчета показателя финансового рычага

Номер п/п	Наименование показателя	Номер пояснения	Сумма, тыс. руб.
-----------	-------------------------	-----------------	------------------



1	2	3	4
<b>Риск по балансовым активам</b>			
1	Величина балансовых активов, всего:		0.00
2	Уменьшающая поправка на сумму поправок, произведенных в уменьшение величины источников основного капитала		0.00
3	Величина балансовых активов по рискам с учетом поправки (разность строк 1 и 2), итого:		0.00
<b>Риск по операциям с ПМ</b>			
4	Текущий кредитный риск по операциям с ПМ (без вычета полученной вариационной маржи), всего:		0.00
5	Потенциальный кредитный риск на контрагента (по операциям с ПМ), всего:		0.00
6	Поправка на размер номинальной суммы предоставленного обеспечения по операциям с ПМ, подлежащей списанию с баланса в соответствии с правилами бухгалтерского учета	в соответствии с российской системой бухгалтерского учета	неприменяемо
7	Уменьшающая поправка на сумму перечисленной вариационной маржи в установленных случаях		0.00
8	Поправка в части требований банка - участника клиринга и центральному контрагенту по исполнению сделок клиентов		0.00
9	Поправка для учета кредитного риска в отношении базисного актива по выданным кредитам ПМ		0.00
10	Уменьшающая поправка в части выданных кредитных ПМ		0.00
11	Величина риска по ПМ с учетом поправки (сумма строк 4, 5, 9, 8 за вычетом строк 7, 8, 10), итого:		0.00
<b>Риск по операциям кредитования ценными бумагами</b>			
12	Требования по операциям кредитования ценными бумагами (без учета неттинга), всего:		0.00
13	Поправка на величину неттинга денежной части (требований и обязательств) по операциям кредитования ценными бумагами		0.00
14	Величина кредитного риска на контрагента по операциям кредитования ценными бумагами		0.00
15	Величина риска по гарантийным операциям кредитования ценными бумагами		0.00
16	Требования по операциям кредитования ценными бумагами с учетом поправок (сумма строк 12, 14, 15 за вычетом строки 13), итого:		0.00
<b>Риск по условным обязательствам кредитного характера (КРВ)</b>			
17	Номинальная величина риска по условным обязательствам кредитного характера (КРВ), всего:		0.00
18	Поправка в части применения коэффициентов кредитного звонка		0.00
19	Величина риска по условным обязательствам кредитного характера (КРВ) с учетом поправок (разность строк 17 и 18), итого:		0.00
<b>Капитал риска</b>			
20	Основной капитал		0.00
21	Величина балансовых активов и внебалансовых требований под риском для расчета показателя финансового рычага (сумма строк 3, 11, 16, 19), всего:		0.00
<b>Показатель финансового рычага</b>			
22	Показатель финансового рычага по Базелю III (строка 20 / строка 21), процент		0.00

Раздел 3. Информация о расчете норматива краткосрочной ликвидности

Номер строки	Наименование показателя	Номер пояснения	Данные на 01.04.2018		Данные на 01.07.2018		Данные на 01.10.2018		Данные на 01.01.2019	
			величина требований (обязательства), тыс. руб.	звзвешенная величина требований (обязательства), тыс. руб.	величина требований (обязательства), тыс. руб.	звзвешенная величина требований (обязательства), тыс. руб.	величина требований (обязательства), тыс. руб.	звзвешенная величина требований (обязательства), тыс. руб.	величина требований (обязательства), тыс. руб.	звзвешенная величина требований (обязательства), тыс. руб.
1	2	3	4	5	6	7	8	9	10	11
<b>ВЫСОКОКАЧЕСТВЕННЫЕ ЛИКВИДНЫЕ АКТИВЫ</b>										
1	Высоколиквидные активы (ВЛА) с учетом дополнительных требований (активов), включенных в числитель М26 (М27)		X		X		X		X	
<b>ОЖИДАЕМЫЕ ОТТОКИ ДЕНЕЖНЫХ СРЕДСТВ</b>										
2	Денежные средства физических лиц, всего, в том числе:									
3	Стабильные средства									
4	Нестабильные средства									
5	Денежные средства клиентов, привлеченные без обеспечения, всего, в том числе:									
6	Операционные депозиты									
7	Депозиты, не относящиеся к операционным (прочие депозиты)									
8	Необеспеченные долговые обязательства									
9	Денежные средства клиентов, привлеченные под обеспечение		X		X		X		X	
10	Дополнительно ожидаемые оттоки денежных средств, всего, в том числе:									
11	По производим финансовым инструментам и в связи с основной потребностью во внесении дополнительного обеспечения									
12	Связанные с потерей фондирования по обеспеченным долгим инструментам									
13	По обязательствам банка по неиспользованным безотзывным и условно отзывным кредитным линиям и линии ликвидности									
14	Дополнительно ожидаемые оттоки денежных средств по прочим договорным обязательствам									
15	Дополнительно ожидаемые оттоки денежных средств по прочим условным обязательствам									
16	Суммарный отток денежных средств, итого (строка 2 + строка 3 + строка 4 + строка 5 + строка 6 + строка 7 + строка 8 + строка 9 + строка 10 + строка 11 + строка 12 + строка 13)		X		X		X		X	
<b>ОЖИДАЕМЫЕ ПРИТОКИ ДЕНЕЖНЫХ СРЕДСТВ</b>										
17	По операциям предоставления денежных средств под обеспечение ценными бумагами, включая операции обратного РЕПО									
18	По договорам без изъятия контрактных сроков исполнения обязательств									



		Ф013.ТХТ							
19	Прочие приходы								
20	Суммарный приход денежных средств, итого (строка 17 + строка 18 + строка 19)								
<b>СУММАРНАЯ СКОРРЕКТИРОВАННАЯ СТОИМОСТЬ</b>									
21	БГА за вычетом корректировок, рассчитанных с учетом ограничений на максимальную величину ВМА-2Б и ВМА-2		X		X		X		X
22	Чистый ожидаемый отток денежных средств		X		X		X		X
23	Норматив краткосрочной ликвидности банковской группы (И26), кредитной организации (И27), процент		X		X		X		X

1-ый зам. Председателя Правления *А.В. Дуболюбова* Дуболюбова А.В.  
 Главный бухгалтер *О.В. Яценкова* Яценкова О.В.  
 27.03.2019



22



Код территории по ОКЛАТ	Код кредитной организации (филиала) по ОКПО	регистрационный номер (/порядковый номер)
45293554	29303075	2877


ОТЧЕТ О ДВИЖЕНИИ ДЕНЕЖНЫХ СРЕДСТВ  
(публикуемая форма)  
на 01.01.2019 года

Кредитной организации  
Общество с ограниченной ответственностью Коммерческий Банк "Металлург"  
/ ООО КБ "Металлург",

Адрес (место нахождения) кредитной организации  
117292, г. Москва, ул. Ивана Вавужкина, д.16А

Код формы по ОКУД 0409814  
Квартальная/Годовая

Номер строки	Наименования статей	Номер пояснения	Денежные потоки за отчетный период, тыс. руб.	Денежные потоки за соответствующей отчетный период года, предшествующего отчетному году, тыс. руб.
1	2	3	4	5
1	Чистые денежные средства, полученные от (использованные в) операционной деятельности			
1.1	Денежные средства, полученные от (использованные в) операционной деятельности до изменений в операционных активах и обязательствах, всего, в том числе:		27338	9191
1.1.1	проценты полученные	28	63934	72666
1.1.2	проценты уплаченные	28	-19001	-31591
1.1.3	комиссии полученные	28	20088	17804
1.1.4	комиссии уплаченные	28	-5985	-5007
1.1.5	доходы за вычетом расходов по операциям с финансовыми активами, оцениваемыми по справедливой стоимости через прибыль или убыток, имеющиеся в наличии для продажи		7621	3699
1.1.6	доходы за вычетом расходов по операциям с ценными бумагами, удерживаемыми до погашения		-2	-1
1.1.7	доходы за вычетом расходов по операциям с иностранной валютой		45985	28041
1.1.8	прочие операционные доходы	29	2082	7813
1.1.9	операционные расходы	30	-82161	-80575
1.1.10	расход (возмещение) по налогам		-5223	-3658
1.2	Прирост (снижение) чистых денежных средств от операционных активов и обязательств, всего, в том числе:		-126781	78041
1.2.1	чистый прирост (снижение) по обязательным резервам на счетах в Банке России		38	-373
1.2.2	чистый прирост (снижение) по вложениям в ценные бумаги, оцениваемым по справедливой стоимости через прибыль или убыток	31	91014	-108081
1.2.3	чистый прирост (снижение) по ссудной задолженности	32	-82285	205020
1.2.4	чистый прирост (снижение) по прочим активам	33	-37860	-7164
1.2.5	чистый прирост (снижение) по кредитам, депозитам и прочим средствам Банка России		0	0
1.2.6	чистый прирост (снижение) по средствам других кредитных организаций		0	0
1.2.7	чистый прирост (снижение) по средствам клиентов, не являющихся кредитными организациями	34	-98480	-10917
1.2.8	чистый прирост (снижение) по финансовым обязательствам, оцениваемым по справедливой стоимости через прибыль или убыток		0	0
1.2.9	чистый прирост (снижение) по выпущенным долговым обязательствам	35	0	0
1.2.10	чистый прирост (снижение) по прочим обязательствам		792	-444
1.3	Итого по разделу 1 (сумма строк 1.1 и 1.2)		-94443	87232
2	Чистые денежные средства, полученные от (использованные в) инвестиционной деятельности			
2.1	Приобретение ценных бумаг и других финансовых активов, относящихся к категории "имеющиеся в наличии для продажи"		0	0
2.2	Выручка от реализации и погашения ценных бумаг и других финансовых активов, относящихся к категории "имеющиеся в наличии для продажи"	36	45938	49106
2.3	Приобретение ценных бумаг, относящихся к категории "удерживаемые до погашения"	37	-20276	-5095
2.4	Выручка от погашения ценных бумаг, относящихся к категории "удерживаемые до погашения"		0	0
2.5	Приобретение основных средств, нематериальных активов и материальных запасов		-3646	-993
2.6	Выручка от реализации основных средств, нематериальных активов и материальных запасов		0	0
2.7	Дивиденды полученные		0	0
2.8	Итого по разделу 2 (сумма строк с 2.1 по 2.7)		22016	42028
3	Чистые денежные средства, полученные от (использованные в) финансовой деятельности			
3.1	Взносы акционеров (участников) в уставной капитал		0	0
3.2	Приобретение собственных акций (долей), выкупленных у акционеров (участников)		0	0
3.3	Продажа собственных акций (долей), выкупленных у акционеров (участников)		0	0
3.4	Выплаченные дивиденды		0	0
3.5	Итого по разделу 3 (сумма строк с 3.1 по 3.4)		0	0
4	Влияние изменений официальных курсов иностранных валют по отношению к рублю, установленным Банком России, на денежные средства и их эквиваленты		45000	2770



15	Прирост (использование) денежных средств и их эквивалентов	-32427	132030
15.1	Денежные средства и их эквиваленты на начало отчетного года	266393	134363
15.2	Денежные средства и их эквиваленты на конец отчетного периода	233966	266393

1-ый Зам. Председателя Правления *А.В. Давыдова* Давыдова А.В.

Главный бухгалтер *О.В. Леденева* Леденева О.В.

27.03.2019

